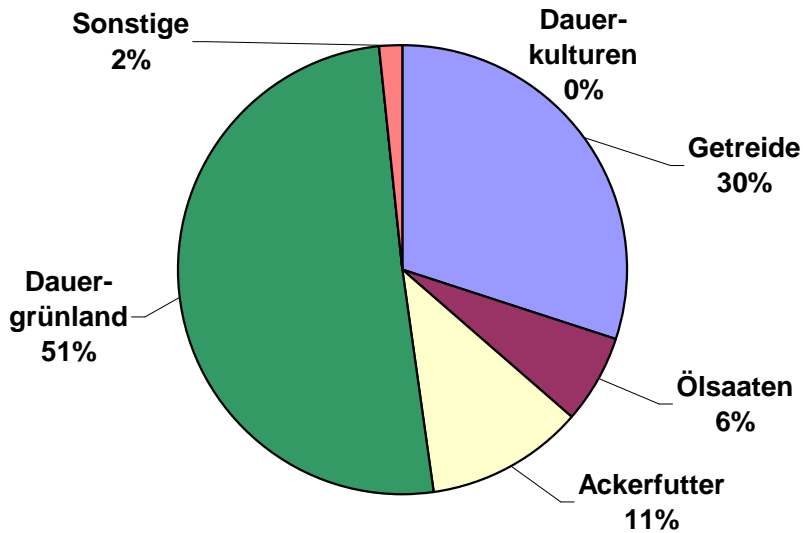


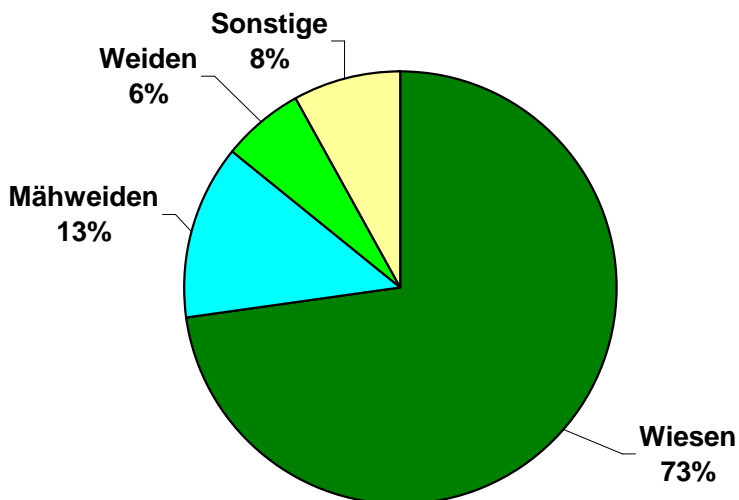
Landwirtschaftliche Anbauverhältnisse nach Kulturgruppen



Kulturgruppe	ha
Getreide	5.850
Ölsaaten	1.260
Ackerfutter	2.230
Dauergrünland	9.830
Dauerkulturen	30
Sonstige	300
Antragsfläche	19.500

Sonstige: Eiweißpflanzen, Hackfrüchte, Stilllegung, Handelsgewächse, Flachs, Hanf, Sonstige Flächen

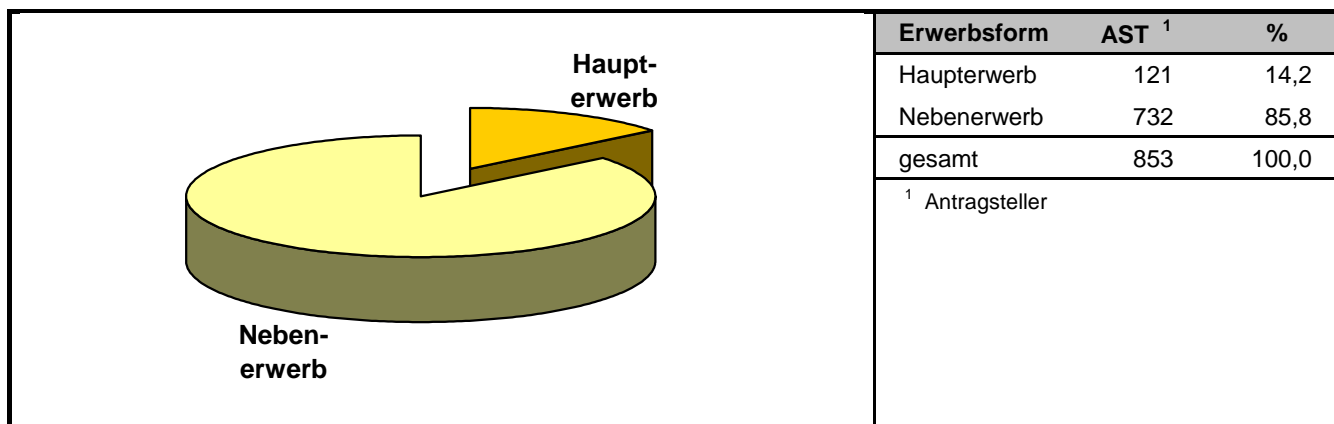
Anteil der Grünlandtypen am Dauergrünland des Dienstbezirks



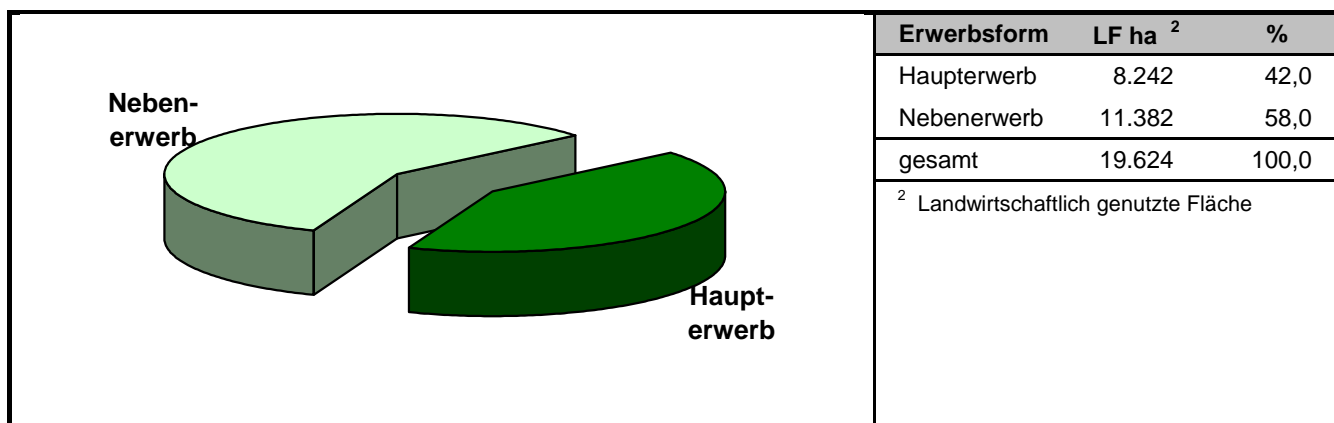
Entwicklung des Dauergrünlands		
Index 2002 = 100		
2002	9.610	100,0
2003	10.630	110,6
2004	9.610	100,0
2005	9.980	103,9
2006	9.930	103,3
2007	9.730	101,2
2008	9.760	101,6
2009	9.860	102,6
2010	9.830	102,3

Quelle: MLR Baden-Württemberg, Gemeinsamer Antrag 2010

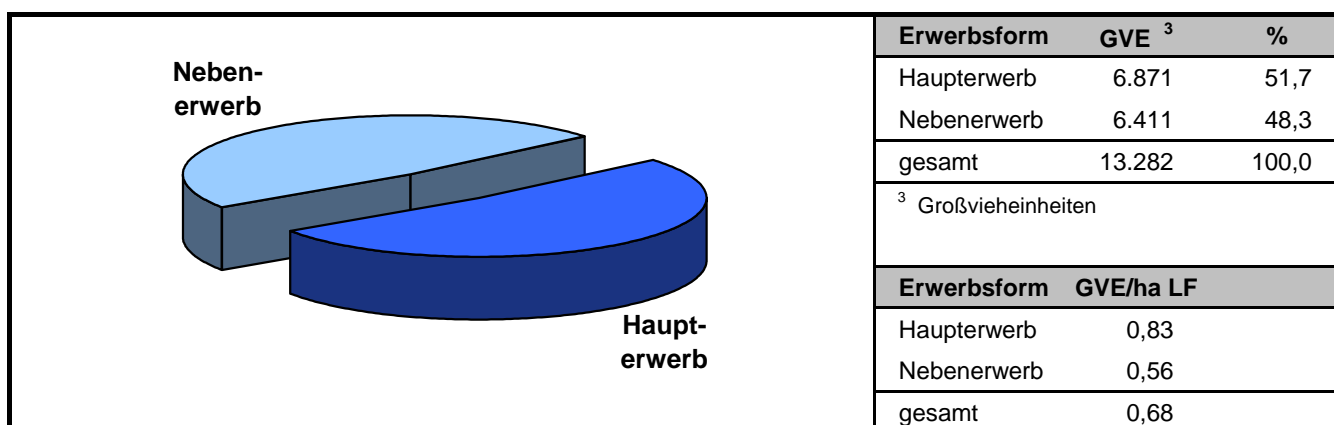
Landwirtschaftliche Unternehmen nach Erwerbsform und Antragsteller



Landwirtschaftliche Unternehmen nach Erwerbsform und Fläche



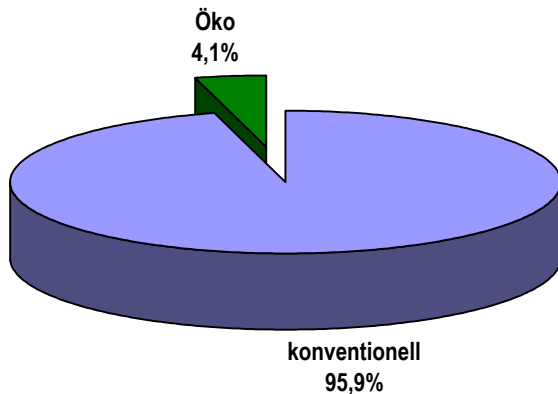
Landwirtschaftliche Unternehmen nach Erwerbsform und Tierbesatz



Quelle: MLR Baden-Württemberg, Gemeinsamer Antrag 2010

Landwirtschaftliche Betriebe mit ökologischer Bewirtschaftung

Anzahl und Anteil der Betriebe ¹⁾

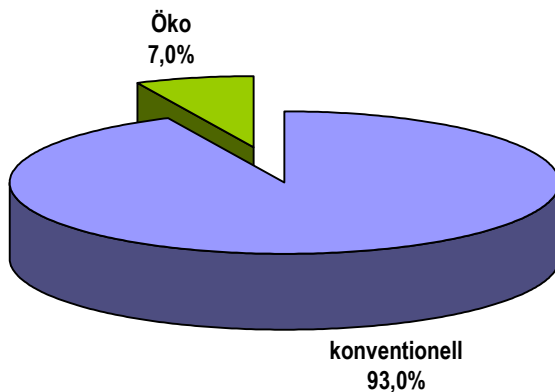


Betriebe	LRA Freudenstadt	Land Baden-Württemberg
konventionell	818	54.153
Öko	35	2.896
gesamt	853	57.049
Anteil	4,1	5,1

¹⁾ Landwirtschaftliche Betriebe, die über den GA erfasst wurden

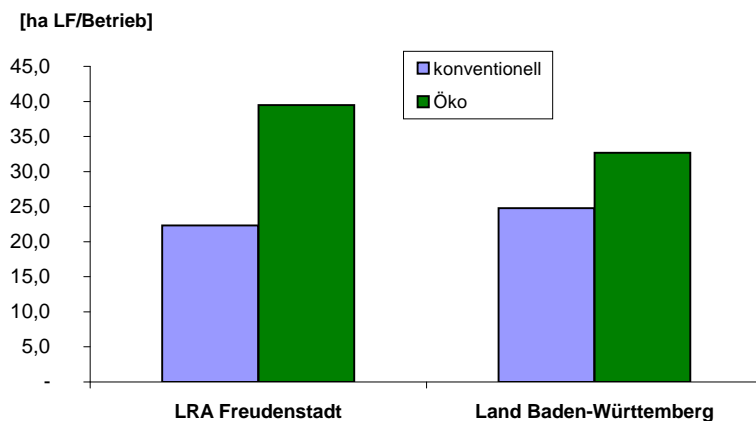
²⁾ Nach EG-Ökoverordnung 834/2007 und Durchführungsverordnungen; Bewirtschaftung des gesamten Betriebes nach EG-Ökoverordnung.

Landwirtschaftlich genutzte Fläche



Lw. genutzte Fläche (ha LF)	LRA Freudenstadt	Land Baden-Württemberg
konventionell	18.242	1.341.089
Öko ²⁾	1.382	94.593
gesamt	19.624	1.435.682
Anteil	7,0	6,6

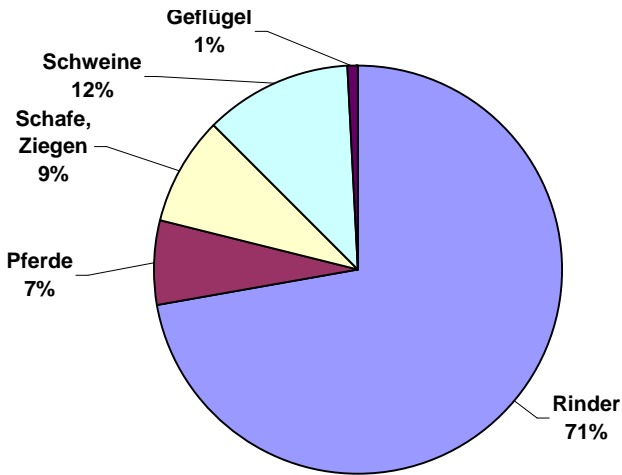
Durchschnittliche Betriebsgröße



Ø Betriebsgröße (ha LF)	LRA Freudenstadt	Land Baden-Württemberg
konventionell	22,3	24,8
Öko	39,5	32,7

Quelle: Ministerium für Ländlichen Raum, Ernährung und Verbraucherschutz Baden Württemberg, Gemeinsamer Antrag 2010

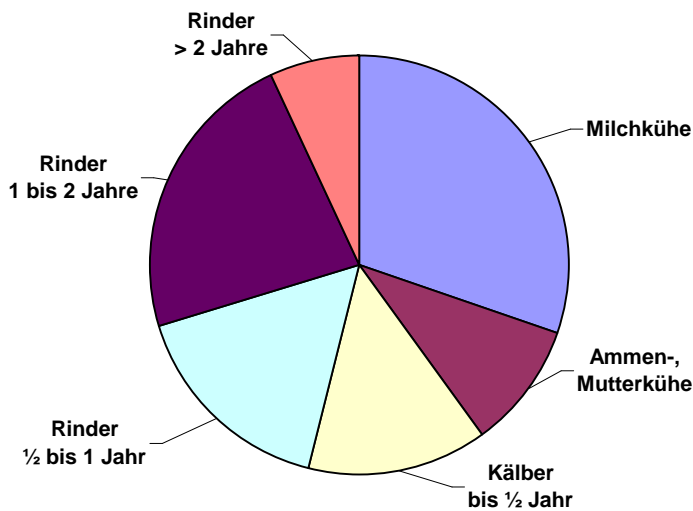
Tierhaltung



Tiergruppen in GV ¹⁾	LRA Freudenstadt	Land Baden-Württemberg
Rinder	9.590	765.800
Pferde	880	58.660
Schafe, Ziegen	1.140	34.950
Schweine	1.550	217.720
Geflügel	120	20.820
Gesamt	13.280	1.097.950
Antragsfläche (LF)	19.620	1.444.130
GV / ha LF	0,68	0,76

1) GV-Schlüssel nach MEKA III; Erläuterungen zum Gemeinsamen Antrag 2010

Rinder



Rinder in Stück	LRA Freudenstadt	Land Baden-Württemberg
Milchkühe	3.890	356.900
Ammen-, Mutterkühe	1.250	58.830
Kälber bis 1/2 Jahr	1.790	151.080
Rinder 1/2 bis 1 Jahr	2.110	163.870
Rinder 1 bis 2 Jahre	2.940	225.450
Rinder > 2 Jahre	880	69.900
Gesamt	12.860	1.026.030

Bezogen auf Großvieheinheiten ist die Tierhaltung im Dienstbezirk Horb zwischen 2008 und 2010 um -2,1 % gesunken. Bis auf die Geflügelhaltung gab es bei allen anderen Tiergruppen Rückgänge zu verzeichnen. Am stärksten betroffen ist die Schweinehaltung mit einem Bestandsabbau von - 7,2 %. Der Tierbesatz ist leicht auf 0,68 GV/ha LF gestiegen, vornehmlich durch eine um 900 ha geringere Antragsfläche bedingt. In der Rinderhaltung sind die Rückgänge im Vergleich zum Land deutlicher ausgefallen. Der Milchkuhbestand hat sich um 3,7 % reduziert (Landeswert - 1,5 %).

Quelle: MLR Baden-Württemberg, Gemeinsamer Antrag 2010